



VOR- UND NACHBEREITUNG
DES TEDDYKLINIK-BESUCHES

Lieber Kindergarten,

Wir vom Teddyklinik-Organisationsteam freuen uns sehr, dass Sie sich dieses Jahr zu einem Besuch in der Teddyklinik entschlossen haben!

In diesem Prospekt möchten wir Ihnen ein paar Anregungen zur Vor- und Nachbereitung des Teddyklinik-Besuches geben. Dazu haben wir Ihnen **Themenvorschläge** und eine Auswahl an **Abbildungen** zu den Bereichen Krankheit, Arztbesuch, Untersuchung etc. zusammengestellt, die für Gesprächsrunden im Kindergarten verwendet werden können. Hier finden Sie auch **Malbilder** und eine Vorlage, mit der die Kinder ihren eigenen Teddydoc **basteln** und mit verschiedenen Utensilien ausstatten können.

Wenn ihr weitere Wünsche oder Vorschläge habt, wie wir unser Angebot für Kindergärten verbessern können, freuen wir uns jederzeit über E-Mails.

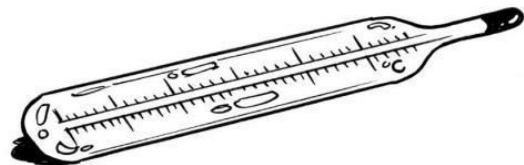
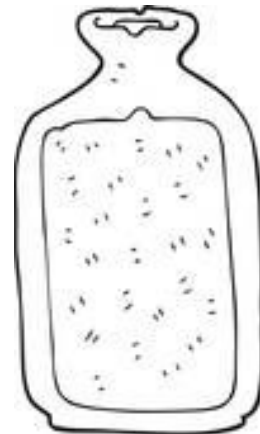
Liebe Grüße,

Ihr Teddyklinik-Organisationsteam

VORBEREITUNG

Fragen zur Diskussion mit den Kindern:

- Wer war schon einmal krank?
 - Was haben deine Eltern gemacht? (Wärmflasche, Fieber messen, Tee, Bett, Geschichten...)



- Wart ihr schon einmal beim Arzt?
 - Warum seid ihr zum Arzt gegangen?
 - Ablauf: Wartezimmer, Arztzimmer & Untersuchung
 - Wie hast du alles im Arztzimmer gesehen?
 - Was hat der Arzt gemacht?
 - Wie solltest du dich in den nächsten Tagen verhalten? (viel trinken, schlafen, Salbe, Hustensaft, Vitamine...)

MALE DEIN EIGENES ARZTZIMMER!



- Wie sieht ein Arzt aus?
 - Warum trägt er einen Kittel?
 - Wofür ist eigentlich das Stethoskop da?
(Herz, Bauch und Lunge abhören,
Blutdruck messen)
 - Welche Geräte hat der Arzt sonst noch?



BERUFERATEN:




BASTLE DEINEN EIGENEN TEDDYDOC UND STATTE IHN AUS!

Dies ist nur die vorläufige Version des Prospektes.

Das Teddydoc-Basteln wird bald hinzugefügt!

- Wann muss man überhaupt zum Arzt gehen und was macht er?
 - Halsweh/ Husten → Arzt leuchtet in den Hals („aaaahhhh“ sagen), Mandeln anschauen, Lunge abhören...
 - Bauchweh → Bauch abhören, abtasten
 - Ohrenweh → Arzt leuchtet ins Ohr, schaut Trommelfell an
 - Fieber → Fieber messen (wie messe ich Fieber?)
 - Knochenbrüche → Röntgenbilder, Gips, Operation
 - Wunde → reinigen, desinfizieren, Verband, Pflaster
 - Impfung → Spritze
 - Zahnweh → Was kann ich machen, damit Karius und Baktus gar nicht erst kommen?



RÖNTGENBILD EINER HAND



- Habt ihr schon eine Idee, was eurem Kuschtier fehlen könnte?
 - Welches Kuschtier darf mit zur Teddyklinik?
 - Ideen sammeln in der Gruppe

NACHBEREITUNG

Gelegenheit für die Kinder von ihrem Besuch in der Teddyklinik zu erzählen

- Was für eine Krankheit hatte das Kuscheltier?
- Was hat der Arzt gemacht?
- Hatte das Kuscheltier Angst?
- War's tatsächlich schlimm?
- Was kannst du jetzt machen, damit es dem Kuscheltier schnell wieder besser geht?